

MOVIMIENTO DE BUQUES DE PASAJEROS TEMPORADA 1999 - 2000

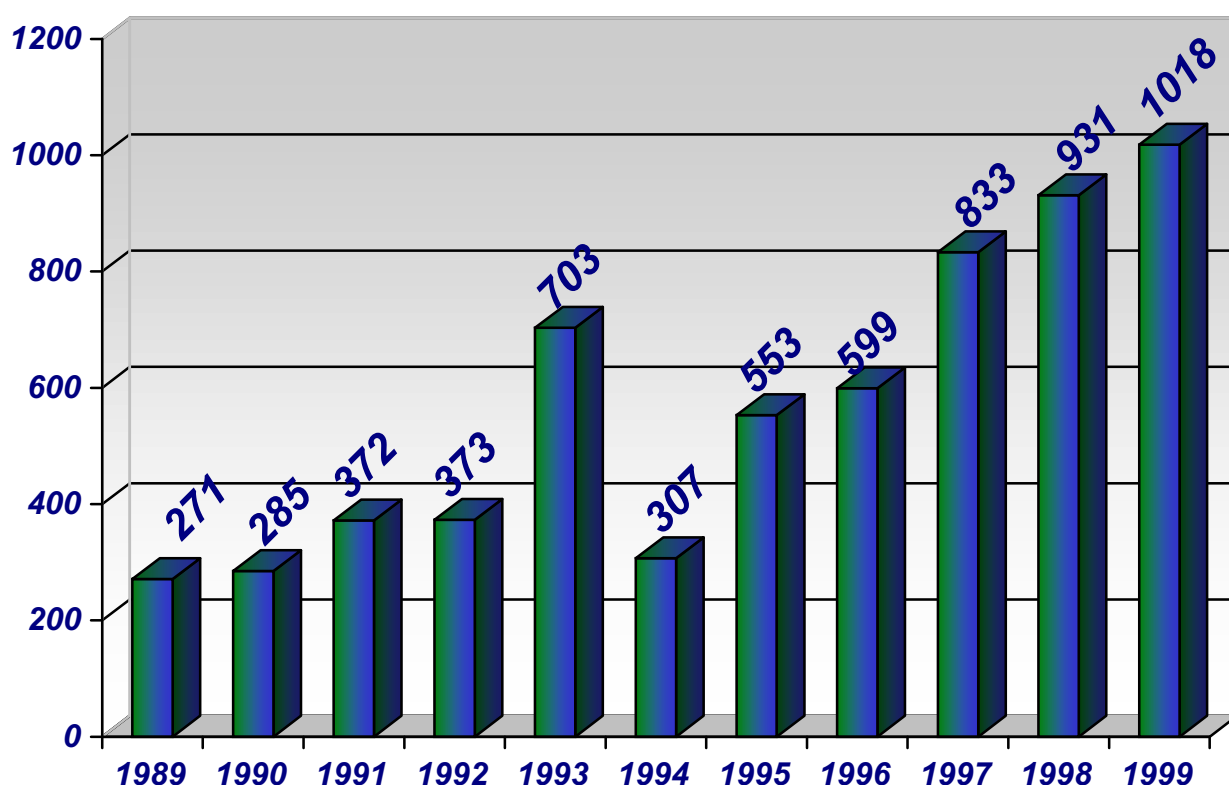
Nº	NOMBRE DEL BUQUE	FECHA	BANDERA
1	ROYAL PRINCESS	05/01/99	INGLESA
2	NORWEGIAN CROWN	05/01/99	BAHAMAS
4	MERMOZ	08/01/99	BAHAMAS
5	MERMOZ	23/01/99	BAHAMAS
6	ALBATROS	17/02/99	BAHAMAS
7	NORWEGIAN CROWN	02/02/99	BAHAMAS
8	SEABOURN PRIDE	06/02/99	BAHAMAS
9	NORWEGIAN CROWN	24/03/99	BAHAMAS
10	NORWEGIAN CROWN	02/03/99	BAHAMAS
11	ROYAL PRINCESS	24/03/99	INGLESA
12	SWITZERLAND	07/11/99	LIBERIA
13	NORWEGIAN CROWN	02/12/99	BAHAMAS
14	SWITZERLAND	03/02/99	LIBERIA
15	NORWEGIAN CROWN	08/12/99	BAHAMAS
16	SWITZERLAND	12/02/99	LIBERIA
27	ROYAL PRINCESS	16/12/99	INGLESA
18	ROYAL PRINCESS	23/12/99	INGLESA
19	NORWEGIAN CROWN	30/12/99	BAHAMAS
20	NORWEGIAN CROWN	05/01/00	BAHAMAS
21	SWITZERLAND	07/01/00	LIBERIA
22	DELPHIN	11/01/00	-
23	ROYAL PRINCES	15/01/00	INGLESA
24	SWITZERLAND	16/01/00	LIBERIA
25	ROYAL PRINCESS	21/01/00	INGLESA
26	NORWEGIAN CROWN	02/02/00	BAHAMAS
27	SILVER WIND	04/02/00	ITALIA
28	CRYSTAL HARMONY	06/02/00	NASSAU
29	COSTA ALLEGRA	07/02/00	LIBERIA
30	COLUMBUS	09/02/00	
31	SWITZERLAND	11/02/00	LIBERIA
32	SILVER WIND	11/02/00	ITALIA
33	ROYAL PRINCESS	12/02/00	INGLESA
34	STELLA SOLARIS	14/02/00	
35	SWITZERLAND	20/02/00	LIBERIA
36	NORWEGIAN CROWN	24/02/00	BAHAMAS
37	CRYSTAL HARMONY	26/02/00	NASSUA
38	NORWEGIAN CROWN	01/03/00	BAHAMAS
39	ROYAL PRINCESS	08/03/00	INGLESA
40	SILVER WIND	09/03/00	ITALIA
41	SWITZERLAND	17/03/00	LIBERIA
42	NORWEGIAN CROWN	23/03/00	BAHAMAS
43	SWITZERLAND	26/03/00	LIBERIA
44	ROYAL PRINCESS	08/04/00	INGLESA
45	SWITZERLAND	21/04/00	LIBERIA

MOVIMIENTO DE BUQUES POR TIPO AÑO 1999

	REEFER	FULL CONTAINER	TANQUE (COMBUST)	CARGA GENERAL	MINERAL EROS	PESQUER OS	POTEROS	OTROS (*)	TOTAL
ENERO	2	10	-	4	3	21	29	7	76
FEBRERO	11	8	2	3	3	19	47	3	96
MARZO	12	11	1	6	2	12	59	2	105
ABRIL	13	9	2	2	2	15	79	1	123
MAYO	13	10	1	3	4	18	76	3	128
JUNIO	14	9	1	4	5	12	65	-	110
JULIO	11	9	3	3	4	16	68	-	114
AGOSTO	4	9	3	4	2	11	66	1	100
SEPTIEM	3	8	1	2	5	17	-	1	37
OCTUBRE	4	8	1	2	3	13	-	1	32
NOVIEM	3	8	-	5	4	18	-	5	43
DICIEMB	2	9	1	5	4	25	-	8	54
TOTAL	92	108	16	43	41	197	489	32	1018

(*) OTROS INCLUYE BUQUES DE PASAJEROS CORRESPONDIENTES A TEMPORADA 1998, REMOLCADORES, BUQUES OCEANOGRÁFICOS, CIENTÍFICOS Y UNIDADES NAVALES
MAYOR T.R.B.: 48.621 Tns. "CRYSTAL HARMONY" – Buque de Pasajeros-BAHAMAS

MOVIMIENTO DE BUQUES AÑO 1999



◆ A partir de 1993 se incluyen los buques poteros que operan por ley Nacional dentro de las 200 millas de jurisdicción Argentina.-

MOVIMIENTO DE MERCADERIAS AÑO 1999

TIPOS DE MERCADERIAS

1 - GRANELES SOLIDOS

TIPO DE MERCADERIA	EXPORT.	IMPORT.	REM.ENT.	REM.SAL	TOTAL
ALUMINA		421871			421871
BREA		20441			20441
CARBON DE COKE			86871		86871

2 - PRODUCTOS ALIMENTICIOS Y/O AGROPECUARIOS

TIPO DE MERCADERIA	EXPORT.	IMPORT.	REM.ENT.	REM.SAL	TOTAL
PESCADOS CONGELADOS	38203		39710	693	78606
LANGOSTINOS	3432		1976	31	5439
CALAMAR	108860		117539	170	226569
MERLUZA	9339		4832	326	14497
ABADEJO	44		137		181
BROTOLA	6		16		22
HARINA DE PESCADO	708		660		1368
FRUTAS DESHIDRATADAS	1090			72	1162
FRUTAS COMESTIBLES	537				537
JUGOS DE FRUTAS	32				32
CEBOLLAS	146				146
LANA	3973				3973
LANA SUCIA	2038				2038
LANA LAVADA	1299			114	1413
PELOS DE CABRA	159				159
CUEROS LANARES	61				61

3 - PRODUCTOS SIDERURGICOS Y/O MINERALES

TIPO DE MERCADERIA	EXPORT.	IMPORT.	REM.ENT.	REM.SAL	TOTAL
ALUMINIO	105242				105242
ALAMBRON DE ALUMINIO	8299			41	8340
ALEACION DE ALUMINIO	32728			36	32764
OTROS MINERALES	1651	151	6052	147	8001
OTROS METALES	9	190	158	162	519
FLUORURO		3245			3245
CARBONATO DE SODIO		200			200
PIEDRA LAJA	27664			386	28050

4 - CARGA GENERAL

TIPO DE MERCADERIA	EXPORT.	IMPORT.	REM.ENT.	REM.SAL	TOTAL
ALGAS MARINAS	74				74
BULBOS DE TULIPANES	8				8
FELDESPATO MOLIDO	589				589
CONDUCTORES ELECTRICOS	104				104
DONACIONES INTERNACIONAL.		20			20
EFFECTOS PERSONALES	3				3
MADERAS	1030				1030
FIBRA ACRILICA	65				65
LADRILLOS REFRACTARIOS		2111			2111
MAQUINAS Y APARATOS	32	4485			4517
MANUFACTURA OVINA	12				12
PRODUCTOS QUIMICOS		78			78
REDES DE PESCA	1	181			182
REPUESTOS		207			207
ADOQUINES	292				292
VEHICULOS		57			57

AVITUALLAMIENTO

5 - GRANELES LIQUIDOS

TIPO DE MERCADERIA	EXPORT.	IMPORT.	REM.ENT.	REM.SAL	TOTAL
COMBUSTIBLES			12449	33832	46281

TOTALES

347730	453237	270400	36010	1107377
--------	--------	--------	-------	---------

MOVIMIENTO DE CONTENEDORES VACIOS AÑO 1999:

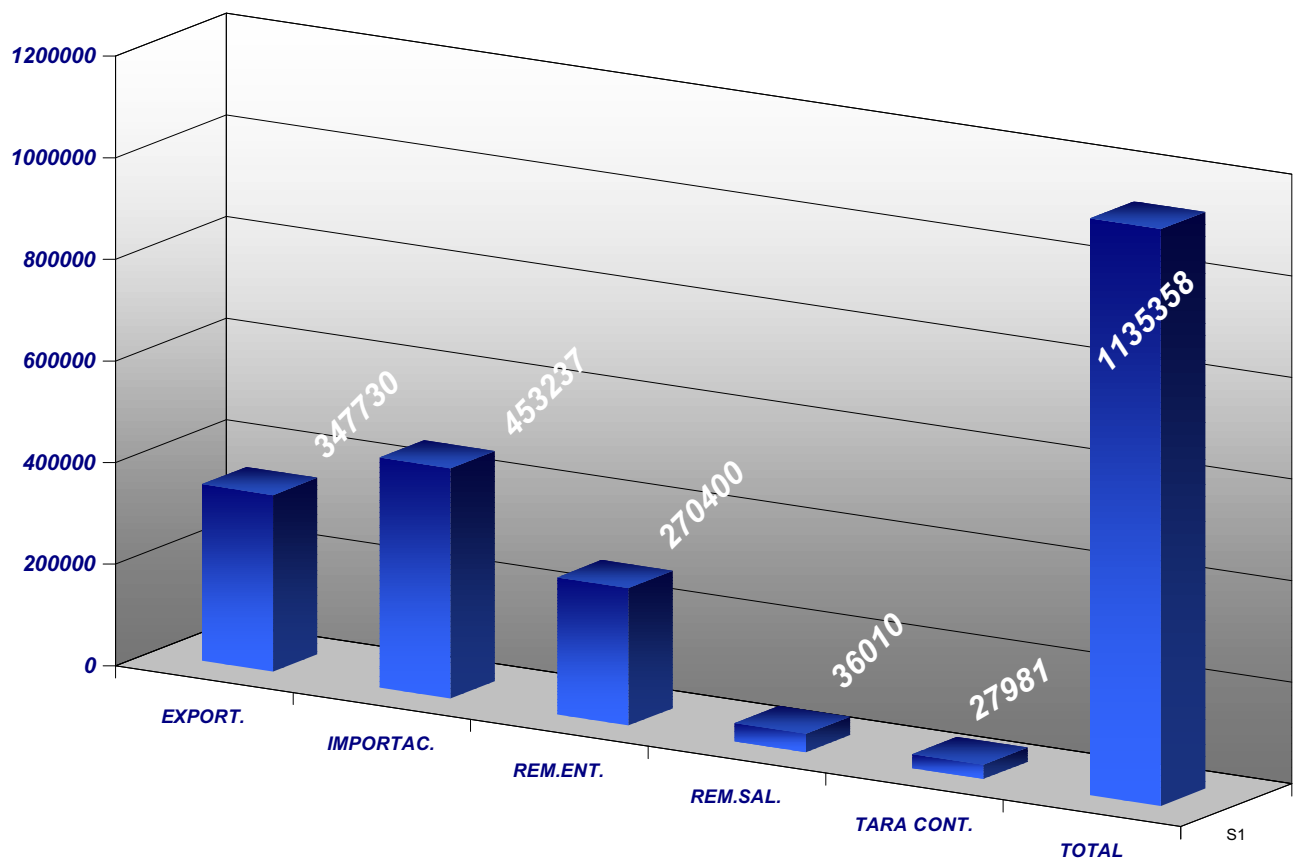
TEU'S 12220

TARA 27.981 Tons.

TOTAL DE TONELADAS MOVIDAS AÑO 1999 : 1.135.358

♦ La Estadística no incluye el Muelle Piedrabuena

MOVIMIENTO DE MERCADERIAS AÑO 1999



♦ **LOS VALORES ESTAN EXPRESADOS EN TONELADAS**

EXPORTACIONES 1989 - 1999-

MERCADERIAS	1989	1990	1991	1992	1993	1994	1995	1996	1997	1998	1999
PESCADO	23.006	36.977	45.658	51.084	117.663	75.478	102.893	117.139	208.226	155.675	160.592
LANA	40.577	48.142	28.771	23.536	35.315	36.086	31.937	29.686	35.752	10.570	7.310
ALUMINIO	82.874	137.667	102.423	77.363	95.839	119.110	119.384	111.260	122.396	185.520	146.269
CON.DE PLOMO	5.389	5.604	5.357	5.451	0	1.327	0	0	0	0	0
CONC.DE ZINC	2.996	5.659	7.160	5.270	0	0	0	0	0	0	0
FRUTAS REFRIG.	1.296	265	354	1.074	0	0	1.471	0	0	0	537
FRUTA DESHID.	892	579	578	41	2.275	2.308	1.270	2.529	1.794	1.658	1.090
JUGOS DE FRUTAS	1.541	733	108	1.022	0	463	981	1.086	9	401	32
CARNE REFRIG.	0	0	994	1116	0	393	21	0	425	194	-
MAQUINARIA	0	0	234	0	0	0	100	163	202	819	32
MADERAS	0	0	0	101	0	21	0	0	0	0	1030
ALGAS MARINAS	183	153	0	0	95	172	391	336	175	228	74
PIEDRA LAJA	0	6.700	4.637	24.033	21.768	17.768	23.090	36.390	31.077	43.001	27.664
OTROS METALES	0	0	0	0	0	0	0	0	1.645	176	9
OTROS MINERAL.	0	0	0	0	0	0	0	0	0	1.944	1.651
OTROS	0	0	0	0	0	0	283	960	846	1.150	1.440
	158.754	242.479	196.274	190.170	272.955	253.126	281.821	299.549	402.547	401.336	347.730

IMPORTACIONES 1989 - 1999 -

MERCADERIAS	1989	1990	1991	1992	1993	1994	1995	1996	1997	1998	1999
ALUMINA	330.465	330.000	335.704	271.883	325.601	327.654	356.153	393.146	372.581	357.904	421.871
PROD.QUIMICOS	8.116	4.276	4.968	2.770	3.980	6.837	114	257	1.172	89	0
MAQUINARIAS	263	10	367	32	43	591	840	3.332	6.834	29.036	4.485
BREA	14.730	9.304	15.968	11.797	8.103	11.991	15.807	13.019	16.183	15.996	20.441
LADRILLOS REFRAC.	272	797	94	505	125	1.305	4.333	342	2.734	2.525	2.111
CARBON DE COKE	0	0	0	0	0	17.939	0	0		8.450	0
PLACAS REFRAC.	0	0	0	0	0	6.788	0	0			0
REPUESTOS	0	0	0	0	0	21	0	138	152	2.368	207
CAJAS DE CARTON	0	0	0	0	0	181	49	0			0
ARTES DE PESCA	0	0	0	0	0	49	0	122		125	181
P.SIDERUG. YMINERALES	0	0	0	0	0	0	2.086	8.844	3.360	10.999	3786
ESMALTES CERAMICOS	0	0	0	0	0	0	0	0	1.245	553	0
ALGAS MARINAS										312	0
CEMENTOS										800	0
OTROS	0	0	0	0	0	0	52	60	303	1.025	155
	353.846	344.387	357.101	286.987	337.852	373.356	379.434	419.260	404.564	430.182	453.237

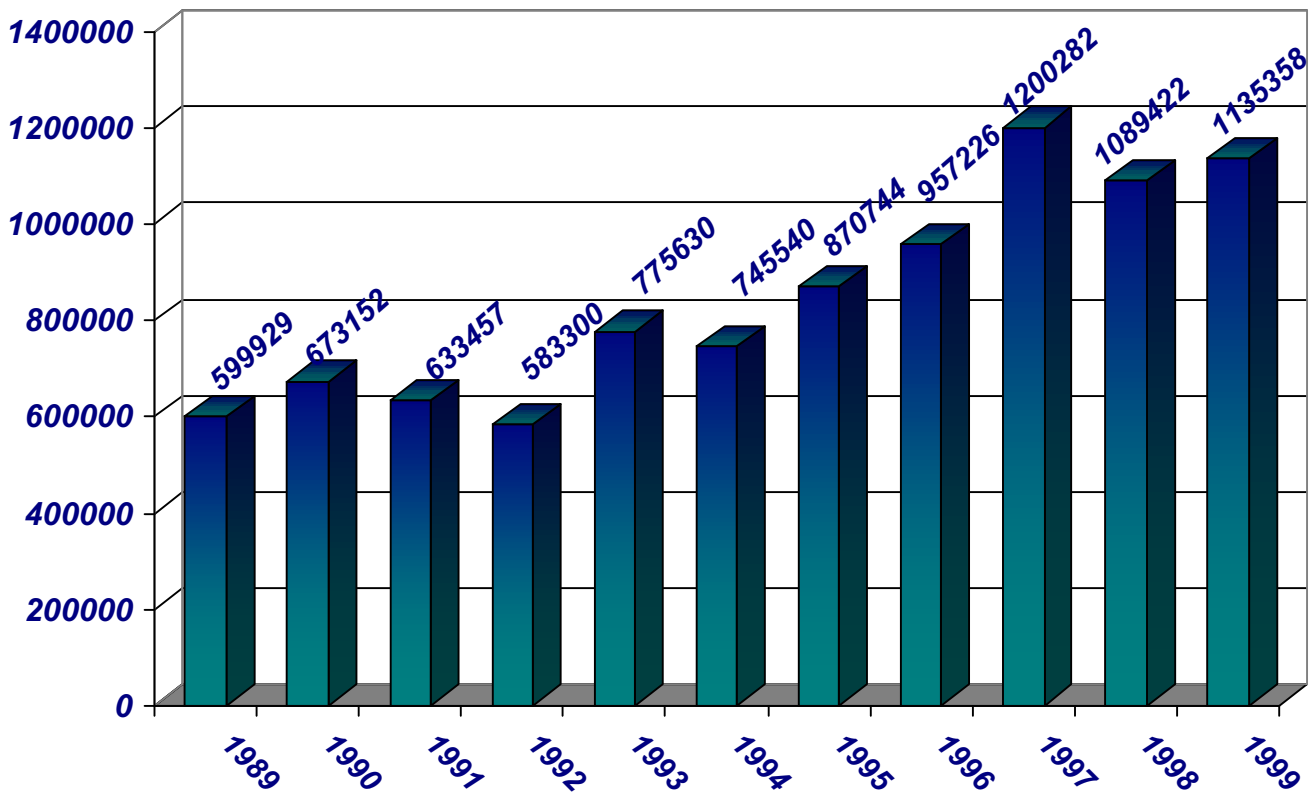
REMOVIDO ENTRADO Y SALIDO - 1989 - 1999 -

MERCADERIAS	1989	1990	1991	1992	1993	1994	1995	1996	1997	1998	1999
PESCADO	14.067	16.185	28.743	35.684	96.296	65.438	85.934	106.982	152.241	126.220	165.430
CARBON DE COKE	73.262	70.101	51.339	70.459	68.527	53.620	61.667	64.874	57.813	72.546	86.871
PROD.SIDERURGICOS Y MINERALES	0	0	0	0	0	0	92	74	372	224	6.520
LANA	0	0	0	0	0	0	3.376	3.450	1.287	115	114
FRUTA	0	0	0	0	0	0	318	169	31		72
JUGO	0	0	0	0	0	0	235	120	0		0
PIEDRA LAJA	0	0	0	0	0	0	0	64	0		386
ALUMINIO	0	0	0	0	0	0	1.274	2.312	0		77
COMBUSTIBLE	0	0	0	0	0	0	35.215	31.615	40.471	29.890	46.281
OTROS	0	0	0	0	0	0	47	54	52	237	659
	87.329	86.286	80.082	106.143	164.823	119.058	188.158	209.714	252.267	229.232	306.410

MOVIMIENTO ANUAL	1989	1990	1991	1992	1993	1994	1995	1996	1997	1998	1999
EN TONELADAS	599.929	673.152	633.457	583.300	775.630	745.540	849.413	957.226	1.060.878	1.060.750	1.107.377

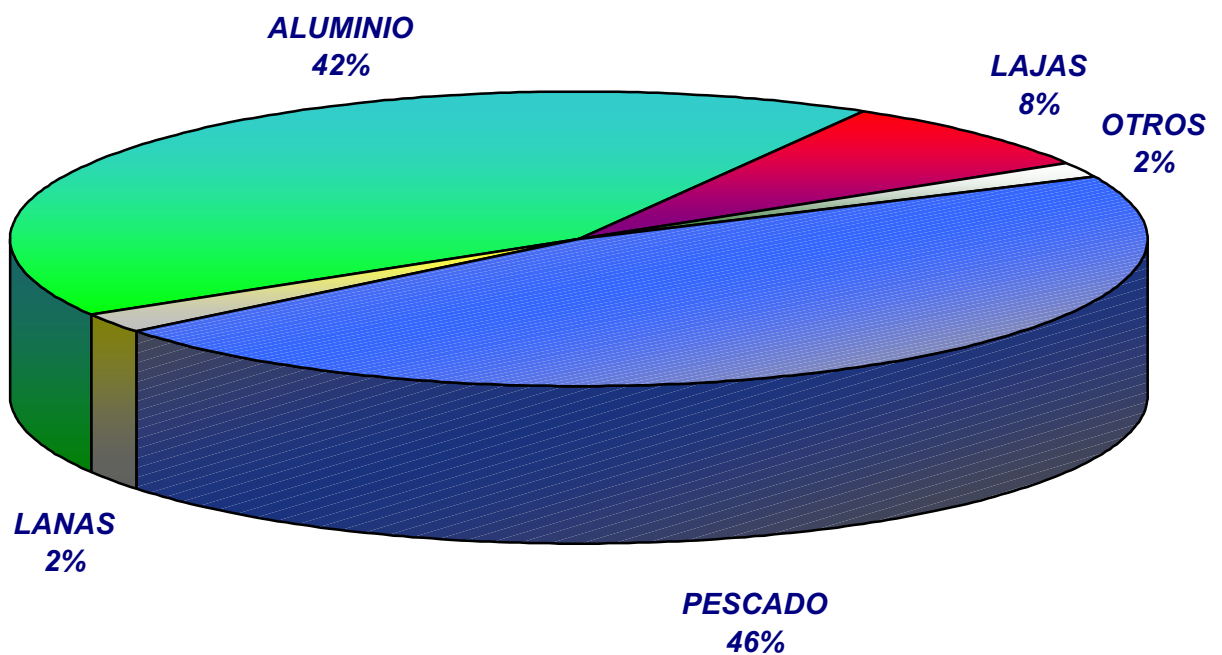
- (*) No se incluyen 21.331 Toneladas de Tara de Contenedores.-
 (**) No se incluyen 28.703 Toneladas de Tara de Contenedores.-
 (***) No se incluyen 139.404 Toneladas de Tara de Contenedores.-
 (****) No se incluyen 28.672 Toneladas de Tara de Contenedores.-
 (*****) No se incluyen 27.981 Toneladas de Tara de Contenedores.-

MOVIMIENTO DE MERCADERIAS -1989-1999-

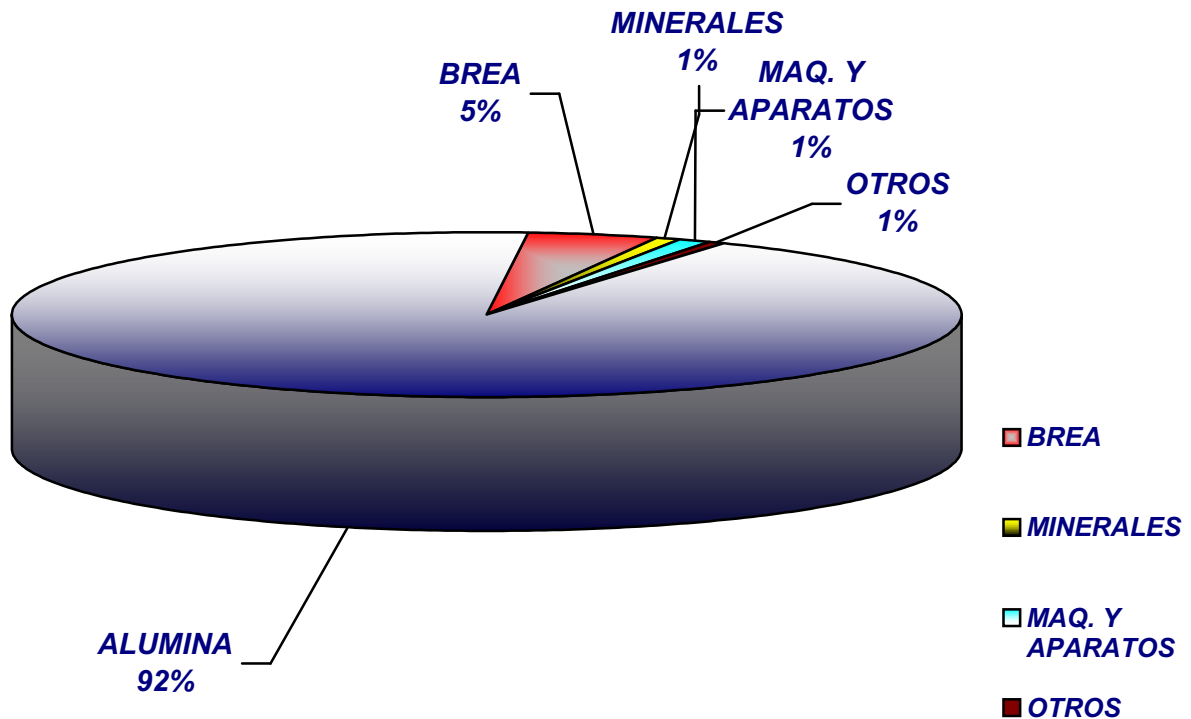


EXPORTACION (MAYORES RUBROS) - Año 1999

- PESCADO
- LANAS
- ALUMINIO
- LAJAS
- OTROS



IMPORTACION (MAYORES RUBROS) - Año 1999



MOVIMIENTO DE CONTENEDORES AÑO 1999

ENTRADOS	SALIDOS	EN TRANSITO	20'	40'	CARGADOS	VACIOS	REEFER	OPEN TOP	SLAT RACK	HIGH CUBE	TEU'S
1644			X			X					1644
254			X		X						254
	315		X			X					315
	1332		X		X						1332
398			X			X	X				398
	837		X		X		X				837
		9	X		X		X				9
2			X		X		X				2
		1	X			X		X			1
		88	X		X				X		88
918				X		X					1836
79				X	X						158
	754			X	X						1508
	882			X	X		X				1764
	298			X		X					596
	7			X		X	X				14
	48			X	X					X	96
655				X		X					1310
16				X	X						32
4				X		X			X		8
1				X	X			X			2
2				X	X					X	4
		6		X	X		X				12
3973	4473	104									12220

CONTENEDORES ENTRADOS : 3973

CONTENEDORES SALIDOS : 4473

CONTENEDORES EN TRANSITO : 104

CANTIDAD DE CONTENEDORES TOTAL : 8550

CANTIDAD TEU'S : 12220

MOVIMIENTO DE CONTENEDORES AÑO 1989 - 1999

Valores en T.E.U.s

